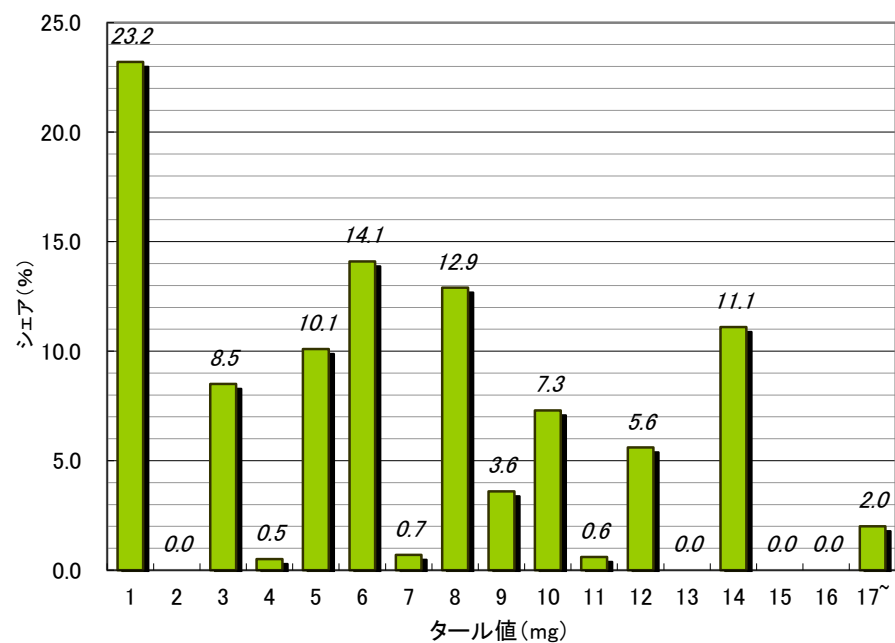


### 令和5(2023)年 紙巻たばこタール・ニコチン含有量

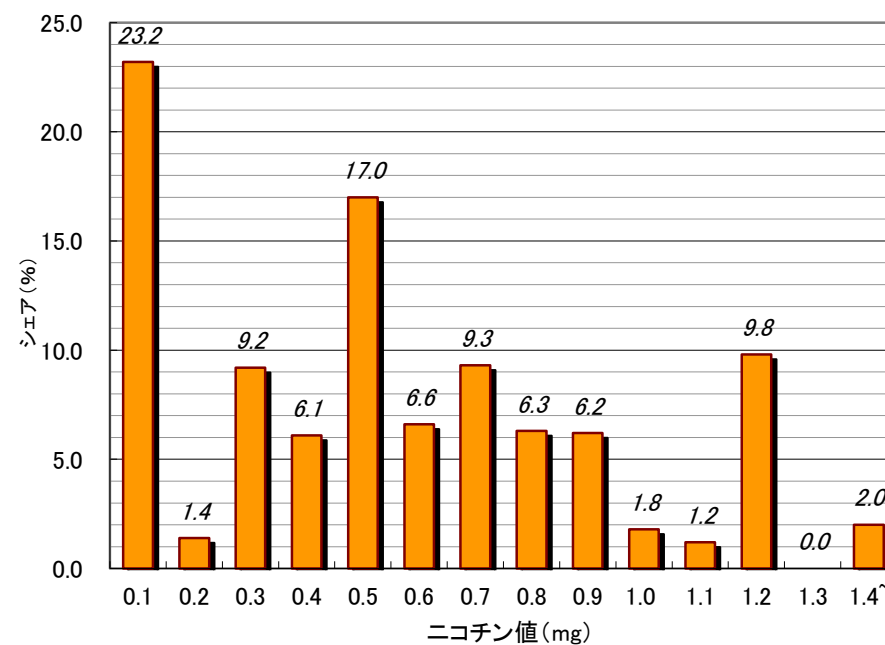
本表は下記により作表したものであり、紙巻たばこの各銘柄の包装に表示されたタール(ニコチン)量と本表を対比することで、各銘柄のタール(ニコチン)量全体における位置づけが分かります。

$$\frac{\text{令和5(2023)年12月現在、紙巻たばこ販売実績上位100銘柄の包装に表示されているタール(ニコチン)量別販売数量}}{\text{令和5(2023)年(1~12月)における、紙巻きたばこ販売実績上位100銘柄の合計販売数量(国産・輸入品合計)}} \times 100$$

令和5(2023)年(1~12月)紙巻たばこ販売実績上位100銘柄タール値別シェア

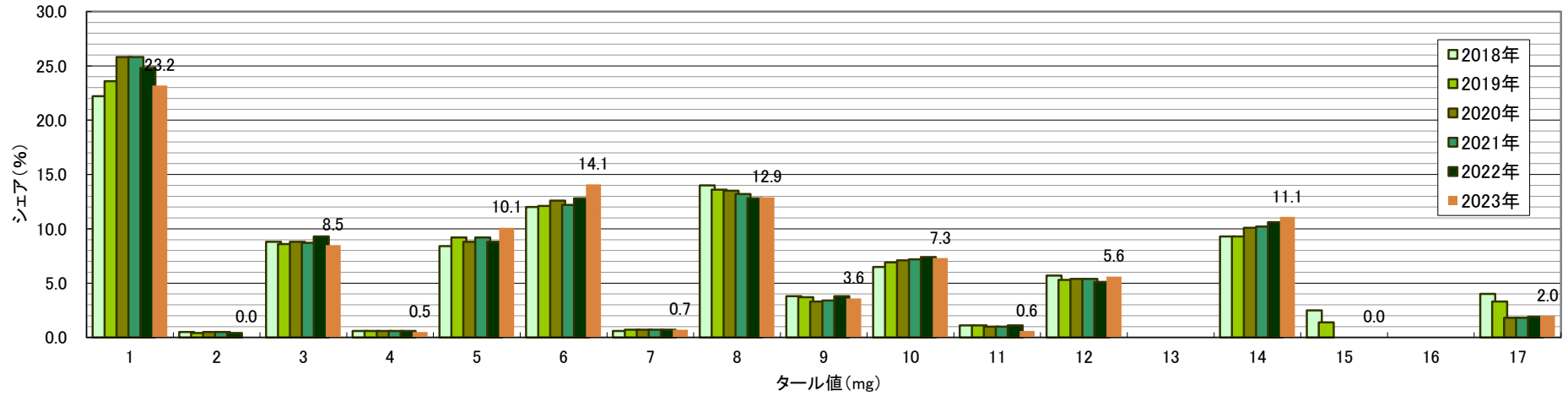


令和5(2023)年(1~12月)紙巻たばこ販売実績上位100銘柄ニコチン値別シェア

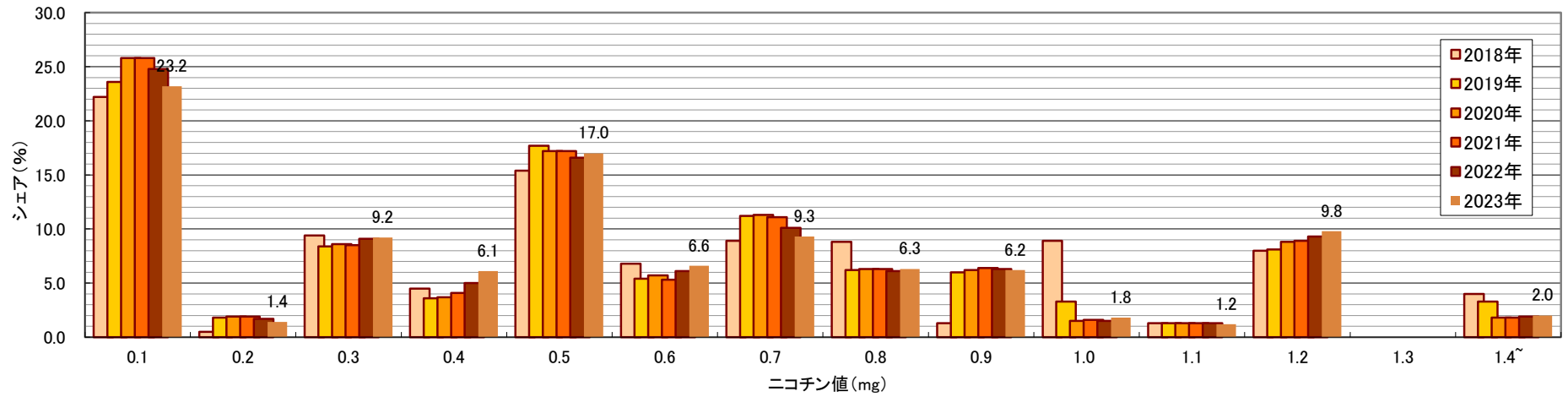


参考

紙巻たばこタール値推移



紙巻たばこニコチン値推移



参考

紙巻タバコタール・ニコチン含有量の加重平均値推移

